

Обращаем ваше внимание, что центры, отмеченные красным цветом, оборудованы аппаратами **VATECH**, а центры отмеченные синим - **PLANMECA**



ПИКАССО


Независимые
рентгенодиагностические
центры

www.picasso-diagnostic.ru
ask.picasso@gmail.com

НАПРАВЛЕНИЕ

на рентгенологическое исследование

онлайн запись на сайте:
www.picasso-diagnostic.ru



ПРЕДВАРИТЕЛЬНАЯ ЗАПИСЬ ОБЯЗАТЕЛЬНА
+7 (495) 638-56-73; +7 (495) 98-97-008

ЗАПОЛНЯЕТСЯ ВРАЧОМ

Клиника: _____
 Адрес: _____
Ф.И.О. врача: _____
 Контактный телефон: _____
E-mail: _____
 Дата: _____

ЗАПОЛНЯЕТСЯ ПАЦИЕНТОМ

Ф.И.О. пациента: _____
 Контактный телефон: _____
 Дата рождения: _____

м. Алтуфьево
ул. Новгородская, д. 1, корпус А, на территории: корпус 1, подъезд 1, этаж 2, офис 215

м. Арбатская, м. Смоленская
ул. Новый Арбат, д. 15/1, этаж 8, офис 832

м. Белорусская
пл. Тверская Застава, д. 3, этаж 1, офис 152-1

м. Ботанический сад
пр-д Серебрякова, д. 2, корп. 1, этаж 8, офис 3

м. Братиславская
ул. Братиславская, д. 6, подъезд 1, этаж 2, офис 6

м. Домодедовская
Каширское ш., д. 94, корп. 1

м. Коломенская
Проект Андропова, д. 22, этаж 14, офис 1416

м. Крылатское
Рублевское шоссе, д. 48, к. 1, офис 405

м. Кузнецкий мост, м. Лубянка, м. Трубная
Малый Кисельный переулок, д. 1/9, этаж 1, офис 4

м. Кузьминки
ул. Юных Ленинцев, д. 83, корп. 4, этаж 2, офис 34

м. Ленинский Проспект
ул. Вавилова, д. 1, этаж 2, офис 10

м. Лермонтовский проспект
Октябрьский проспект, д. 1, этаж 3, офис 301

м. Митино
ул. Митинская, д. 36, корп. 1, этаж 4, офис 410

м. Новослободская VIP ЦЕНТР
ул. Долгоруковская, д. 21, стр. 1, этаж 3, офис 302

м. Новокосино
ул. Носовихинское ш., д. 9 А, корп. Б, этаж 2, офис 3

м. Октябрьское поле
ул. Маршала Рыбалко, д. 2, корп. 6, подъезд 5, этаж 2, офис 205

м. Павелецкая
ул. Кожевническая, д. 1, стр. 1, этаж 6, офис 614

м. Первомайская
Измайловский бульвар, д. 43, этаж 4, офис 402

м. Перово
3-й проезд Перова Поля, д. 8, подъезд 2, этаж 3, офис 301

м. Проспект Вернадского
Проспект Вернадского, д. 39, этаж 2, офис 219

м. Речной вокзал
ул. Смольная, д. 24 А, этаж 14, офис 1428

м. Рижская, м. Проспект Мира
ул. Гиларовского, д. 65, подъезд 7, этаж 4, офис 7401

м. Семёновская
ул. Яблочкова, д. 21, корп. 3, этаж 7, офис 1

м. Сокол
Ленинградский пр., д. 80, корп. 16, подъезд 3, этаж 3, офис 305

м. Таганская
ул. Большие Каменщики, д. 1, этаж 4, офис 418

м. Теплый Стан
Новосеневский проспект, д. 2А, стр. 1, этаж 4

м. Третьяковская, м. Полянка
ул. Пыжевский переулок, д. 5, этаж 1, офис 103

м. Тульская VIP ЦЕНТР
Холодильный переулок, д. 2, этаж 2

м. Улица Академика Янгеля
ул. Кировогородская, д. 23А, этаж 1

м. Улица Скобелевская
ул. Скобелевская, д. 23, корп. 1, этаж 3, офис 10

г. Балашиха
пр-т Ленина, д. 25, этаж 11, офис 1107.3

г. Люберцы
Октябрьский проспект, д. 133, этаж 10, офис 105

г. Мытищи
ул. Шарпаповская, д. 7, этаж 3, офис 6

г. Подольск
пр. Ленина, д. 107/49, подъезд 1, этаж 2, офис 239

район Куркино
ул. Соловьиная роща, д. 16, этаж 1, офис 4

м. Багратионовская
Багратионовский проезд, д. 7, стр. 2, этаж 3, офис 315

м. Баррикадная, м. Маяковская VIP ЦЕНТР
ул. Садовая - Кудринская, д. 20, этаж 5, офис 517

м. Калужская
ул. Обручева, д. 34/63, стр. 2, этаж 3, офис 305

м. Курская
ул. Казакова, д. 6, стр. 1, этаж 3, офис 305

м. Парк Культуры
ул. Льва Толстого, д. 23/7, стр. 3, подъезд 2, этаж 1, офис 104

м. Преображенская Площадь
ул. Суворовская, д. 10 А, этаж 1, офис 6

м. Севастопольская
ул. Азовская, д. 35, стр. 3, подъезд 6, этаж 1, офис 3

м. Сходненская
ул. Свободы, д. 61, корп. 1, этаж 2, офис 14

м. Тимирязевская
ул. Яблочкова, д. 21, корп. 3, этаж 7, офис 1

СКОРО ОТКРЫТИЕ:
г. Одинцово

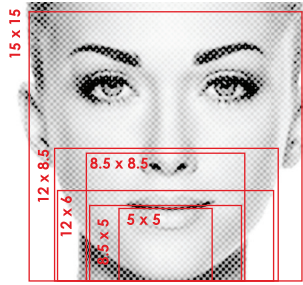
ЗАПИСЬ НА ИССЛЕДОВАНИЯ:
 +7 (495) 638-56-73
 +7 (495) 98-97-008
СХЕМУ ПРОХОДА К ЦЕНТРАМ СМОТРИТЕ НА САЙТЕ:
www.picasso-diagnostic.ru

УВАЖАЕМЫЕ ДОКТОРА, ПО ТЕЛ: +7 (495) 645-69-71 ВЫ МОЖЕТЕ:

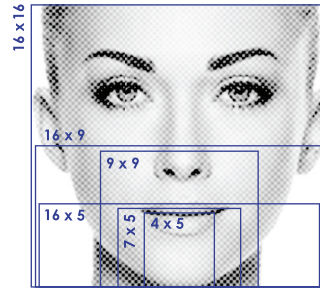
1. заказать дополнительные направления на исследования
2. записаться на **БЕСПЛАТНОЕ** обучение по работе с программным обеспечением

Область исследования

VATECH

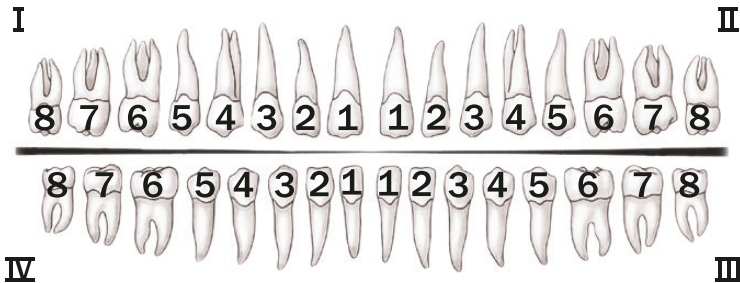


PLANMECA



Обведите зону интереса

верхняя челюсть



нижняя челюсть

VATECH **PLANMECA**

КТ 5 x 5	КТ 4 x 5	область 2-3 рядом стоящих зубов
КТ 8,5 x 5	КТ 7 x 5	область 8 рядом стоящих зубов
КТ 8,5 x 8,5	КТ 9 x 9	область двух сегментов, I и IV либо II и III
КТ 12 x 6	КТ 16 x 5	КТ одной челюсти
КТ 12 x 8,5	КТ 16 x 9	КТ верхней и нижней челюсти + бухты гайморовых пазух
КТ 15 x 15	КТ 16 x 16	КТ верхней и нижней челюсти + гайморовые пазухи (возможен захват суставов - зависит от анатомических особенностей человека)

Если вы хотите, чтобы исследование, выполненное на аппарате Planmeca, было записано в программе Ez3DPlus (Vatech), отметьте это галочкой.

Комментарии врача

✓ Если вы хотите, чтобы вам отправили исследование по эл. почте, обязательно указывайте e-mail врача

Подпись врача: _____ Дата: _____

Виды исследований

Все виды исследований предоставляются без расшифровки

Трёхмерное рентгенологическое исследование **3D**

VATECH

КТ размером:

- 5 x 5 см
- 8,5 x 5 см
- 8,5 x 8,5 см
- Височной кости, среднего и внутреннего уха (12 x 8,5 см)
 - правого
 - левого
- ВНЧС двух суставов
 - закрытого
 - открытого
- ВНЧС одного сустава
 - закрытого
 - открытого
 - правого
 - левого
- 12 x 6 см
- 12 x 8,5 см
- 15 x 15 см

PLANMECA

КТ размером:

- 4 x 5 см
- 7 x 5 см
- ВНЧС двух суставов
 - закрытого
 - открытого
- ВНЧС одного сустава
 - закрытого
 - открытого
 - правого
 - левого
- 9 x 9 см
- 16 x 5 см
- 16 x 9 см
- 16 x 16 см

Цифровая рентгенография **2D**

(печать на фотобумаге; на пленке)

VATECH

- ОПТГ зубных рядов
- ТРГ черепа в одной проекции
 - прямой
 - боковой
 - подбородочно-теменной (SMV)
- Зонограмма ВНЧС с открытым и закрытым ртом
- Рентгенограмма костей кисти

PLANMECA

- ОПТГ зубных рядов
- ТРГ черепа в одной проекции
 - прямой
 - боковой
 - подбородочно-теменной (SMV)

Дополнительные услуги

Все дополнительные услуги предоставляются только для исследований, сделанных в наших центрах (в распечатанном виде и отправляются на указанный вами e-mail)

Срок исполнения до 3 рабочих дней

(печать на фотобумаге; на Dicom принтере и доставка курьером)

- Разметка для планирования имплантации
 - область 1 отсутствующего зуба
 - 1 сегмент
- 2D Анализ и расчет ТРГ в Dolphin Imaging
- 3D-цефалометрия. Анализ и расчет в Dolphin Imaging по КТ (15x15/16x16)**
- Описание трехмерного рентгенологического исследования (КТ)
- Описание ОПТГ
- Описание зонограммы ВНЧС
- Распечатка зоны интереса
- Доставка курьером по г. Москва
- Доставка курьером за пределы МКАД
- Отправка исследований и доп. услуг на e-mail врача

Пакетные предложения

VATECH **PLANMECA**

- Ортодонт 1 (ТРГ в одной проекции + ОПТГ)
 - прямой
 - боковой
- Ортодонт 2 (ТРГ в одной проекции + ОПТГ + Анализ)
 - прямой
 - боковой
- Ортодонт 3
 - КТ 15 x 15 + 3D-цефалометрия. Анализ и расчет в Dolphin Imaging
 - КТ 16 x 16 + 3D-цефалометрия. Анализ и расчет в Dolphin Imaging
- Шаблон
 - (КТ 12 x 8,5 + КТ 12 x 8,5 рентгеноконтрастного шаблона)
 - (КТ 16 x 9 + КТ 16 x 9 рентгеноконтрастного шаблона)
- Имплантолог 1
 - (ОПТГ + 2 КТ 12 x 8,5)*
 - (ОПТГ + 2 КТ 16 x 9)*
- Имплантолог 2
 - (2 КТ 12 x 8,5)*
 - (2 КТ 16 x 9)*
- Терапевт 1
 - (ОПТГ + КТ 5 x 5)
 - (ОПТГ + КТ 4 x 5)
- Терапевт 2
 - (ОПТГ + КТ 12 x 8,5)
 - (ОПТГ + КТ 16 x 9)
- Комплекс **НИТ**
 - КТ 12 x 8,5 + описание
 - КТ 16 x 9 + описание

* одно КТ до операции, другое после